

**FINANZBERICHT ÜBER DAS ERSTE HALBJAHR 2010/11**  
UNTERNEHMENS INVEST AG

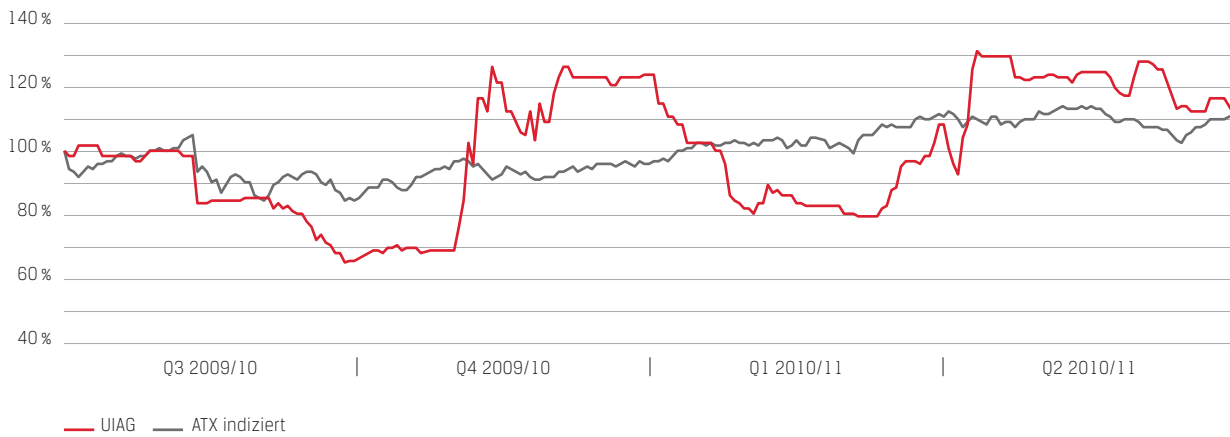
Q2/2011

Unternehmenskennzahlen	Seite 02
Konzernzwischenlagebericht	Seite 03
Konzernzwischenabschluss	Seite 06
Verkürzter Anhang zum Konzernzwischenabschluss	Seite 10
Erklärung der gesetzlichen Vertreter	Seite 12

# UNTERNEHMENSKENNZAHLEN

	H1 2010/11	H1 2009/10
<b>UIAG-GRUPPE</b>		
Ergebnis der betrieblichen Tätigkeit	-0,44 m€	-0,84m€
Ergebnis nach Steuern	-2,86 m€	2,87m€
<i>davon Ergebnisanteil anderer Gesellschafter</i>	0 m€	0,61 m€
<b>BÖRSEDATEN</b>		
Ergebnis je Aktie	-0,71 €	0,57 €
Anzahl der Aktien	4.000.000	4.000.000
Schlusskurs (Ultimo)	8,17 €	7,34 €
Marktkapitalisierung (Ultimo)	32,68 m€	29,40 m€

## ENTWICKLUNG DER UIAG-AKTIE (1. 4. 2010 – 31. 3. 2011)



## UIAG-AKTIONÄRSSTRUKTUR (MAI 2011)

> 20% Streubesitz

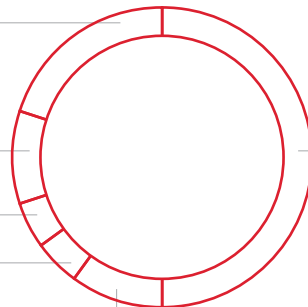
> 10% swisspartners Strategy Fund PCC

< 5% Knünz GmbH

< 5% Pierer GmbH

9,7% Oberbank PE Holding GmbH

50,1% KP Invest Beteiligungs GmbH



### KONZERN UND UMFELD

#### Wirtschaftliches Umfeld

Die Weltwirtschaft hat sich wieder erstaunlich rasch von der Rezession erholt und sich, besser als in den vergangenen Monaten erwartet, entwickelt. Dank des kräftigen Wachstums der Weltwirtschaft – im Jahr 2010 etwa 5 % – setzte sich auch in Österreich der Aufschwung fort.

Die österreichische Wirtschaft ist im Jahresdurchschnitt 2010 um etwa 2 % gewachsen, für das Jahr 2011 rechnet man nunmehr mit einem Wachstum von etwa 2,3 % bis 2,5 % und für 2012 von etwa 2,0 %.

#### Ordentliche Hauptversammlung

Am 19.5.2011 fand die ordentliche Hauptversammlung der Unternehmens Invest AG über das Geschäftsjahr 2009/10 im Reitersaal der Oesterreichischen Kontrollbank in Wien statt. Auf der Tagesordnung standen neben der Vorlage des festgestellten Jahres- und Konzernabschlusses (inklusive Lageberichte, Corporate Governance-Bericht und Bericht des Aufsichtsrates) die Beschlussfassungen über Verwendung des Bilanzgewinnes, Entlastung des Vorstandes und des Aufsichtsrates sowie die Bestellung des Abschlussprüfers für das Geschäftsjahr 2010/11. Die Details zur Hauptversammlung sowie die Abstimmungsergebnisse sind auf der UIAG-Homepage ([www.uiag.at](http://www.uiag.at)) einsehbar.

#### LIBRO-Risiko

Die Einschätzung hinsichtlich eines allfälligen Risikos aus der ehemaligen Beteiligung an der LIBRO AG ist gegenüber dem Jahresabschluss zum 30.9.2010 nach wie vor unverändert geblieben und wurde bereits im Geschäftsbericht 2009/10 ausführlich erläutert.

### STAND UND ENTWICKLUNG DES BETEILIGUNGSPORTFOLIOS

Zum Stichtag 31.3.2011 hielt die Unternehmens Invest AG Beteiligungen an folgenden Unternehmen:

	30.9.2010	31.3.2011
UIAG Automotive Beteiligungs GmbH <sup>1</sup>	100,00 %	100,00 %
Kunststoff 1 Management GmbH & Co KG <sup>2</sup>	75,10 %	0,0 %
CROSS Immobilien AG	-	49,00 %
CROSS Industries AG	24,90 %	24,90 %
JCK Holding GmbH Textil KG	2,00 %	2,00 %
IDENDEC Solutions AG	< 0,1 %	< 0,1 %

<sup>1</sup> Beteiligungsverwaltung

<sup>2</sup> Per 19.3.2011 liquidiert

### BETEILIGUNGEN

#### UIAG Automotive Beteiligungs GmbH

Die UIAG Automotive Beteiligungs GmbH ist eine Holdinggesellschaft, die zu 100 % im Eigentum der UIAG steht. Im Dezember 2010 wurde die Holdingstruktur der Peguform-Gruppe vereinfacht und die UIAG Automotive Beteiligungs GmbH hält nunmehr anstelle eines 10,19 %-Anteils an der Peguform Luxembourg Holding S.a.r.l. einen Anteil in Höhe von 10,0 % an der Peguform GmbH, Deutschland.

Die international aufgestellte Peguform-Gruppe kann angesichts der Konjunkturerholung der Automobilindustrie auf einen erheblichen Anstieg des Umsatzes im Seriengeschäft sowie auf zahlreiche Neuanläufe im abgelaufenen Geschäftsjahr verweisen. Im Carbon Composite-Sektor ist die Peguform eine strategische und technologische Partnerschaft mit der Wethje-Gruppe eingegangen. An der Wethje-Gruppe hält die CROSS-Gruppe insgesamt 100 %.

### CROSS Immobilien AG

Im Dezember 2010 hat die Unternehmens Invest AG 49 % an der CROSS Immobilien AG erworben und dabei rund 6,3 m€ investiert.

Die CROSS Immobilien AG erwirbt und entwickelt Immobilien, die an Konzerngesellschaften oder konzernnahe Gesellschaften der CROSS-Gruppe vermietet werden.

### CROSS Industries AG

Im Juni 2010 hat sich die Unternehmens Invest AG an der Kapitalerhöhung der CROSS Industries AG beteiligt. Insgesamt hat die UIAG etwa 31,37 m€ investiert und somit einen Anteil von rund 24,9 % an der CROSS Industries AG erworben.

Die CROSS Industries AG ist eine österreichische Industriebeteiligungsgruppe mit Fokus auf dem automotiven Industriesektor. Zu den Beteiligungen der CROSS Industries zählen unter anderem die KTM Power Sports AG, die CROSS Motorsport Systems AG (mit ihren Beteiligungen an der Pankl Racing Systems AG, der WP Suspension Austria GmbH und der WP Radiator GmbH) sowie die Peguform-Gruppe.

Die CROSS Industries-Gruppe hat im Geschäftsjahr 2010 (31. 12.) einen Umsatz von rund 1.959 m€ und ein EBIT in Höhe von 48,2 m€<sup>1</sup> erwirtschaftet. Umsatz und Ergebnis der CROSS Industries-Gruppe sind maßgeblich von den Ergebnissen der Peguform-Gruppe, KTM-Gruppe und Pankl-Gruppe abhängig.

So erzielte die **KTM-Gruppe** im ersten Quartal 2011 (1. 1.– 31. 3. 2011) Umsatzerlöse in Höhe von 119,6 m€, was eine Steigerung von 10,6 m€ zum Vergleichszeitraum des Vorjahres bedeutet, sowie ein EBIT in Höhe von 1,4 m€. Im März 2011 wurde die Auslieferung des Straßenmotorrades Duke 125, des ersten Modells aus der Kooperation mit dem indischen Partner Bajaj, erfolgreich gestartet. KTM erreicht damit erstmals die neue Zielgruppe der Jugend und Neueinsteiger.

Bei der **Pankl-Gruppe** hat sich die bereits im Vorjahr einsetzende Trendwende auch im ersten Quartal 2011 (1. 1.– 31. 3. 2011) fortgesetzt. Der Umsatz konnte um 13,6 % von 25,7 m€ auf 29,2 m€ gesteigert werden und das EBIT wurde um 40 % von 2,5 m€ auf 3,5 m€ (jeweils zum Vergleichszeitraum des Vorjahres) verbessert. Vor allem im Segment Racing/High Performance setzt sich die positive Umsatz- und Ergebnisentwicklung durch deutlich über den Vorjahresniveaus liegende Auftragsstände fort.

Die **Peguform-Gruppe** konnte einen deutlichen Umsatzanstieg im Seriengeschäft aufgrund der Konjunkturerholung verzeichnen und erzielte im Geschäftsjahr 2010 einen Konzernumsatz von 1.355,5 m€, was einer Steigerung von 15,6 % gegenüber dem Vorjahr entspricht, und ein EBIT in Höhe von 21,8 m€.

### JCK Holding GmbH Textil KG

An der JCK Holding GmbH Textil KG, einer Dachorganisation für eine Vielzahl von Unternehmen in der Bekleidungsindustrie, hält die Unternehmens Invest AG unverändert eine Beteiligung von 2 %.

Wegen der geringen wirtschaftlichen Bedeutung dieser Beteiligung für die UIAG wird auf die Beschreibung der unterjährigen Geschäftsentwicklung verzichtet.

<sup>1</sup> Vor außerplanmäßigen Abschreibungen auf Sachanlagen in Höhe von 44,8 m€.

**IDENTEC Solutions AG**

Wegen der geringen wirtschaftlichen Bedeutung dieser Beteiligung für die UIAG wird auf die Beschreibung der unterjährigen Geschäftsentwicklung verzichtet.

**KURSENTWICKLUNG DER UIAG-AKTIE**

Der Schlusskurs der UIAG-Aktie per 31.3.2011 betrug 8,17 €, per 18.5.2011 lag der Kurs bei 7,64 €.

**AUSBLICK****Wirtschaftliche Rahmenbedingungen**

Die Entwicklung der UIAG-Gruppe hängt von Umsatz und Ergebnis der in den Konzern einbezogenen Tochterunternehmen ab. Aufgrund der durch die Banken- und Finanzkrise ausgelösten instabilen konjunkturellen Situation ist für die Konzernunternehmen im Automobilbereich im heurigen Geschäftsjahr nur ein begrenztes Wachstumspotenzial gegeben, doch Erholungstendenzen sind – wenn auch auf niedrigem Niveau – bereits zu erkennen. Auch das aus der vormaligen Beteiligung an der LIBRO AG bestehende Risiko gibt aufgrund der derzeitigen Einschätzung keinen Anlass dafür, von der bisherigen Geschäftspolitik abzugehen.

# KONZERNZWISCHENABSCHLUSS

ÜBER DAS ERSTE HALBJAHR 2010/11 (1. 10. 2010 – 31. 3. 2011)

06

## KONZERNBILANZ

<b>VERMÖGENSWERTE</b>	<b>31.3.2011</b>	<b>30.9.2010</b>
	in t€	in t€
<b>Umlaufvermögen</b>		
Flüssige Mittel	1.787	2.628
Forderungen aus Lieferungen und Leistungen	280	66
Sonstige kurzfristige Vermögenswerte	350	262
	<b>2.417</b>	<b>2.956</b>
<b>Anlagevermögen</b>		
Sachanlagevermögen	5	6
Finanzanlagen		
Anteile an verbundenen Unternehmen	0	18
Anteile an assoziierten Unternehmen	32.407	31.374
Beteiligungen	10.054	4.964
Ausleihungen	500	500
Wertpapiere des Anlagevermögens	913	8.167
	<b>43.879</b>	<b>45.029</b>
<b>Langfristige Forderungen</b>	<b>12.475</b>	<b>10.429</b>
<b>Vermögenswerte</b>	<b>58.771</b>	<b>58.414</b>
<b>KONZERNEIGENKAPITAL UND SCHULDEN</b>	<b>31.3.2011</b>	<b>30.9.2010</b>
	in t€	in t€
<b>Kurzfristige Verbindlichkeiten</b>		
Verbindlichkeiten aus Lieferungen und Leistungen	132	64
Rückstellungen	2.739	2.950
Sonstige kurzfristige Verbindlichkeiten	736	237
	<b>3.607</b>	<b>3.251</b>
<b>Langfristige Verbindlichkeiten</b>		
Finanzverbindlichkeiten	2.543	2.467
Passive latente Steuern	11	11
Sonstige langfristige Verbindlichkeiten	4.316	607
	<b>6.870</b>	<b>3.085</b>
<b>Eigenkapital</b>		
Grundkapital	29.080	29.080
Rücklagen einschließlich Gewinn	19.214	22.995
Anteile anderer Gesellschafter	0	3
	<b>48.294</b>	<b>52.078</b>
<b>Konzerneigenkapital und Schulden</b>	<b>58.771</b>	<b>58.414</b>

## KONZERN-GEWINN- UND VERLUSTRECHNUNG

	Q2 2010/11 in t€	Q2 2009/10 in t€	H1 2010/11 in t€	H1 2009/10 in t€
Umsatzerlöse	0	4	0	9
Verwaltungsaufwendungen	-199	-453	-438	-844
<b>Ergebnis der betrieblichen Tätigkeit</b>	<b>-199</b>	<b>-449</b>	<b>-438</b>	<b>-835</b>
Zinsergebnis	135	107	319	224
Ergebnis aus assoziierten Unternehmen	-4.347	0	-4.347	0
Sonstiges Finanz- und Beteiligungsergebnis	492	27	1.616	27
<b>Ergebnis vor Steuern</b>	<b>-3.919</b>	<b>-315</b>	<b>-2.850</b>	<b>-584</b>
Ertragsteuern	21	-5	-6	-7
<b>Ergebnis des Geschäftsjahres - fortgeführte Bereiche</b>	<b>-3.898</b>	<b>-320</b>	<b>-2.856</b>	<b>-591</b>
Ergebnis des Geschäftsjahres - nicht fortgeführte Bereiche	0	2.174	0	3.462
<b>Ergebnis nach Steuern</b>	<b>-3.898</b>	<b>1.854</b>	<b>-2.856</b>	<b>2.871</b>
<i>davon Ergebnisanteil Mehrheitseigentümer</i>	<i>-3.898</i>	<i>1.625</i>	<i>-2.856</i>	<i>2.266</i>
<i>davon Ergebnisanteil anderer Gesellschafter</i>	<i>0</i>	<i>229</i>	<i>0</i>	<i>605</i>
Ergebnis je Aktie (in €)	-0,97	0,41	-0,71	0,57

## KONZERN-GESAMTERGEBNISRECHNUNG

	H1 2010/11 in t€	H1 2009/10 in t€
Ergebnis nach Steuern	-2.856	2.871
Erfolgsneutrales Ergebnis aus assoziierten Unternehmen	-318	0
<b>Gesamtergebnis</b>	<b>-3.174</b>	<b>2.871</b>
<i>davon Ergebnisanteil Mehrheitseigentümer</i>	<i>-3.174</i>	<i>2.266</i>
<i>davon Ergebnisanteil anderer Gesellschafter</i>	<i>0</i>	<i>605</i>

## KONZERN-KAPITALFLUSSRECHNUNG

	H1 2010/11 in t€	H1 2009/10 in t€
+ (-) Konzern-Cashflow aus dem operativen Bereich	-2.405	-223
+ (-) Konzern-Cashflow aus Investitionstätigkeiten	1.488	-7.762
+ (-) Konzern-Cashflow aus Finanzierungstätigkeiten	76	-4.928
<b>Veränderung der liquiden Mittel im Konzern</b>	<b>-841</b>	<b>-12.913</b>
+ Anfangsbestand der liquiden Mittel im Konzern	2.628	14.088
<b>Endbestand der liquiden Mittel im Konzern</b>	<b>1.787</b>	<b>1.175</b>

## ENTWICKLUNG DES KONZERN-EIGENKAPITALS

in t€	Grund- kapital	Kapital- rücklagen	Rücklagen einschließlich Konzern- bilanzgewinn	Gesamt	Anteile anderer Gesell- schafter	Konzern- eigen- kapital
<b>H1 2009/10</b>						
Stand am 1. 10. 2009	29.080	6.818	13.035	48.933	6.965	55.898
Gesamte im Eigenkapital erfasste Gewinne/Verluste	0	0	2.266	2.266	605	2.871
Dividenden an Dritte	0	0	0	0	-184	-184
Entkonsolidierung Austria Email AG	0	0	0	0	-7.782	-7.782
<b>Stand am 31. 3. 2010</b>	<b>29.080</b>	<b>6.818</b>	<b>15.301</b>	<b>51.199</b>	<b>-396</b>	<b>50.803</b>
<b>H1 2010/11</b>						
Stand am 1. 10. 2010	29.080	6.818	16.177	52.075	3	52.078
Gesamte im Eigenkapital erfasste Gewinne/Verluste	0	0	-3.174	-3.174	0	-3.174
Erfolgsneutraler Anteil der Equity-Bewertung	0	0	-602	-602	0	-602
Sonstige erfolgs- neutrale Buchungen	0	0	-5	-5	-3	-8
<b>Stand am 31. 3. 2011</b>	<b>29.080</b>	<b>6.818</b>	<b>12.396</b>	<b>48.294</b>	<b>0</b>	<b>48.294</b>



## SEGMENTBERICHTERSTATTUNG

	Unternehmens Invest AG	Sonstige	Konsoli- dierung	Konzern fortgeführte Bereiche	Konzern nicht fortgeführte Bereiche	Gesamt
in t€						
<b>H1 2010/11</b>						
Umsatzerlöse	0	0	0	0	0	0
EBIT	-418	-7	-13	-438	0	-438
Vermögen	56.134	8.174	-5.537	58.771	0	58.771
Verbindlichkeiten	6.826	3.873	-222	10.477	0	10.477
Investitionen	6.300	9.306	0	15.606	0	15.606
Abschreibungen	1	1.146	0	1.147	0	1.147
<b>H1 2009/10</b>						
Umsatzerlöse	9	0	0	9	45.329	45.338
EBIT	-730	-105	0	-835	2.724	1.889
Vermögen	54.236	15.069	-17.410	51.895	18.907	70.802
Verbindlichkeiten	3.617	12.995	-7.426	9.186	10.812	19.998
Investitionen	1	0	0	1	2.786	2.787
Abschreibungen	1	0	0	1	2.114	2.115

## DAS UNTERNEHMEN

Unternehmensgegenstand der Unternehmens Invest AG (UIAG) mit Sitz in Wels ist die Ausübung der Tätigkeit einer Holdinggesellschaft, insbesondere der Erwerb und die Verwaltung von Industrieunternehmen und von Unternehmen und Beteiligungen an Industrieunternehmen, die Leitung der zur UIAG-Gruppe gehörenden Unternehmen und Beteiligungen und die Erbringung von Dienstleistungen für diese (Konzerndienstleistungen) sowie allgemein die Erbringung von Dienstleistungen auf dem Gebiet der Unternehmensberatung.

In der folgenden Übersicht sind die vollkonsolidierten Konzerngesellschaften bzw. Teilkonzerne, das Beteiligungsausmaß (unter Berücksichtigung direkter und indirekter Anteile), der Anteil der Stimmrechte sowie der Unternehmensgegenstand angegeben.

Tochterunternehmen	Anteil	Stimmrechte	Unternehmensgegenstand
UIAG Automotive Beteiligungs GmbH	100,0 %	100,0 %	Beteiligungsverwaltung

## GRUNDSÄTZE DER RECHNUNGSLEGUNG

Der Konzernzwischenbericht über das erste Halbjahr 2010/11 der Unternehmens Invest AG wurde in Übereinstimmung mit den Richtlinien der International Financial Reporting Standards (IFRS) unter Anwendung von IAS 34 (Zwischenberichterstattung) erstellt.

Die Bilanzierungs- und Bewertungsmethoden des Konzernabschlusses zum 30. 9. 2010 werden unverändert angewendet. Weitere Informationen zu den Bilanzierungs- und Bewertungsmethoden sind im Konzernanhang für das Geschäftsjahr 2009/10 zu finden, welche die Basis für den vorliegenden Zwischenbericht über das erste Halbjahr 2010/11 darstellen. Der Rechnungslegung der in den Konzernzwischenabschluss einbezogenen Unternehmen liegen die einheitlichen Rechnungslegungsvorschriften zugrunde. Diese Vorschriften wurden von allen einbezogenen Unternehmen angewendet.

### Konsolidierungskreis

Alle Tochterunternehmen, die unter der rechtlichen oder faktischen Kontrolle der Unternehmens Invest AG stehen, sind in den vorliegenden Zwischenbericht einbezogen. Der Konsolidierungskreis hat sich dahingehend geändert, dass die Kunststoff 1 Management GmbH & Co KG liquidiert wurde.

## ERLÄUTERUNGEN ZUR KONZERN-GEWINN- UND VERLUSTRECHNUNG

Im ersten Halbjahr 2010/11 erzielte die UIAG-Gruppe ein Konzern-EBIT von rund -0,44 m€ (H1 2009/10: -0,84 m€). Das Finanz- und Beteiligungsergebnis in Höhe von -2,41 m€ (H1 2009/10: 0,25 m€) ist wesentlich durch das Ergebnis aus assoziierten Unternehmen (-4,35 m€) beeinflusst. Das sonstige Finanz- und Beteiligungsergebnis in Höhe von

1,62 m€ (H1 2009/10: 0,03 m€) setzt sich aus den Erträgen aus der Ausschüttung der Peguform-Gruppe (8,9 m€), saldiert um den Buchwertabgang an der Peguform Luxembourg Holding S.a.r.l. (-3,1 m€) und dem Aufwand aus der Erfassung einer finanziellen Verpflichtung aus einem Fruchtgenussrecht im Zusammenhang mit der Peguform-Gruppe (-3,7 m€) sowie sonstigen Effekten (-0,5 m€) zusammen.

Insgesamt erzielte die UIAG-Gruppe ein Ergebnis nach Steuern von rund € -2,86 m€ (H1 2009/10: -0,60 m€).

## ERLÄUTERUNGEN ZUR KONZERNBILANZ

Per 31.3.2011 beträgt das Konzern-Umlaufvermögen rund 2,42 m€ (30.9.2010: 2,96 m€) und besteht zu 1,79 m€ aus flüssigen Mitteln.

Das Konzern-Anlagevermögen beträgt rund 43,88 m€ (30.9.2010: 45,03 m€) und besteht im Wesentlichen aus Finanzanlagen. Im Finanzanlagevermögen verringerten sich die Wertpapiere des Anlagevermögens hauptsächlich aufgrund von Verkäufen um 7,24 m€. Die Veränderung der Anteile aus assoziierten Unternehmen in Höhe von 1,04 m€ resultiert aus der Investition in die CROSS Immobilien AG (6,30 m€) sowie der at-Equity-Bewertung der assoziierten Unternehmen (-5,26 m€).

Im Rahmen der Vereinfachung der Peguform-Konzernstruktur verringerte sich der Beteiligungsansatz an der Peguform-Gruppe um 3,07 m€, wobei gleichzeitig der Gesellschaft ein Anteil von 10 % an der Peguform GmbH, Deutschland, um 9,31 m€ zugegangen ist. Im zweiten Quartal wurde eine Wertberichtigung auf den Beteiligungsansatz (-1,15 m€) vorgenommen. Mit den langfristigen Forderungen von rund 12,48 m€ beläuft sich die Konzern-Bilanzsumme auf rund 58,77 m€ (30.9.2010: 58,41 m€).

Auf der Passiv-Seite belaufen sich die kurzfristigen Verbindlichkeiten und Rückstellungen auf rund 3,61 m€ (30.9.2010: 3,25 m€). Die langfristigen Verbindlichkeiten des Konzerns betragen 6,87 m€ (30.9.2010: 3,09 m€), wobei die Erhöhung auf die Bilanzierung einer finanziellen Verpflichtung aus einem Fruchtgenussrecht im Zusammenhang mit der Peguform-Gruppe zurückzuführen ist.

Das Konzern-Eigenkapital von rund 48,29 m€ (30.9.2010: 52,08 m€) besteht zu rund 29,08 m€ aus dem Grundkapital und zu rund 19,21 m€ aus Rücklagen.

## ERLÄUTERUNGEN ZUR KONZERN-KAPITALFLUSSRECHNUNG

Im ersten Halbjahr 2010/11 sank der Bestand an liquiden Mitteln um 0,84 m€ auf 1,79 m€.

## ERKLÄRUNG DER GESETZLICHEN VERTRETER


12

Die gesetzlichen Vertreter der Unternehmens Invest AG bestätigen nach bestem Wissen, dass der im Einklang mit den maßgebenden Rechnungslegungsstandards aufgestellte, verkürzte und ungeprüfte Konzernzwischenabschluss über das erste Halbjahr 2010/11, der keiner prüferischen Durchsicht unterzogen wurde, ein möglichst getreues Bild der Vermögens-, Finanz- und Ertragslage des Konzerns vermittelt und dass der Konzernzwischenlagebericht des Konzerns ein möglichst getreues Bild der Vermögens-, Finanz- und Ertragslage des Konzerns bezüglich der wichtigen Ereignisse während der ersten sechs Monate des Geschäftsjahres und ihrer Auswirkungen auf den verkürzten Konzernzwischenabschluss, und bezüglich der wesentlichen Risiken und Ungewissheiten in den restlichen sechs Monaten des Geschäftsjahres vermittelt.

Der Vorstand der Unternehmens Invest AG  
im Mai 2011



DI Stefan Pierer  
CEO



Dr. Rudolf Knünz  
CFO

## FINANZKALENDER 2011

Mi, 31. August 2011

Veröffentlichung erste drei Quartale 2010/11

## INVESTOR RELATIONS

DI Stefan Pierer  
Büro Wien  
1010 Wien, Am Hof 4

T (+43 1) 405 9771-0  
F (+43 1) 405 9771-9  
E [office@uiag.at](mailto:office@uiag.at), [www.uiag.at](http://www.uiag.at)

[WWW.UIAG.AT](http://WWW.UIAG.AT)